

Q4

Tilinpäätöstiedote 2017

Metson tilinpäätöstiedote 1. tammikuuta – 31. joulukuuta 2017

Vuoden 2017 viimeinen neljännes lyhyesti (verrattuna vuoden 2016 viimeiseen neljännekseen)

- Markkina-aktiiviteetti jatkui hyvänä.
- Saadut tilaukset kasvoivat 2 prosenttia, tai kiinteillä kursseilla 5 prosenttia, 684 miljoonaan euroon (672 milj. e). Palveluliiketoiminnan tilaukset laskivat 2 prosenttia, tai kiinteillä kursseilla kasvoivat 2 prosenttia, 435 miljoonaan euroon (442 milj. e).
- Liikevaihto kasvoi 5 prosenttia, tai kiinteillä kursseilla 8 prosenttia, 710 miljoonaan euroon (676 milj. e). Palveluliiketoiminnan liikevaihto kasvoi 4 prosenttia, tai kiinteillä kursseilla 7 prosenttia, 458 miljoonaan euroon (442 milj. e).
- Oikaistu EBITA oli 64 miljoonaa euroa eli 9,1 prosenttia liikevaihdosta (64 milj. e ja 9,4 %).
- Liikevoitto (EBIT) oli 60 miljoonaa euroa (44 milj. e).
- Osakekohtainen tulos oli 0,08 euroa (0,17 e). Veroihin liittyvillä kertakirjauksilla oli 29 miljoonan euron vaikutus osakekohtaiseen tulokseen.
- Vapaa kassavirta oli 57 miljoonaa euroa (97 milj. e).

Vuosi 2017 lyhyesti (verrattuna vuoteen 2016)

- Markkina-aktiiviteetti parani kaikissa liiketoiminnoissa edellisvuoteen verrattuna.
- Saadut tilaukset kasvoivat 9 prosenttia 2 982 miljoonaan euroon (2 724 milj. e). Palveluliiketoiminnan tilaukset kasvoivat 9 prosenttia 1 897 miljoonaan euroon (1 741 milj. e).
- Liikevaihto kasvoi 5 prosenttia 2 706 miljoonaan euroon (2 586 milj. e). Palveluliiketoiminnan liikevaihto kasvoi 4 prosenttia 1 767 miljoonaan euroon (1 703 milj. e).
- Oikaistu EBITA oli 244 miljoonaa euroa eli 9,0 prosenttia liikevaihdosta (274 milj. e ja 10,6 %).
- Liikevoitto (EBIT) oli 218 miljoonaa euroa (227 milj. e).
- Osakekohtainen tulos oli 0,68 euroa (0,87 e). Veroihin liittyvillä kertakirjauksilla oli 29 miljoonan euron vaikutus osakekohtaiseen tulokseen.
- Vapaa kassavirta oli 158 miljoonaa euroa (339 milj. e).
- Hallitus ehdottaa osingoksi 1,05 euroa (1,05 e) osakkeelta.

Markkinanäkymät

Markkinatilanteemme odotetaan kehittyvän seuraavasti:

Mineralsissa laitteiden ja palveluiden kysyntä jatkuu tasaisena.
Flow Controlissa laitteiden ja palveluiden kysyntä jatkuu tasaisena.

Näkymät perustuvat odotettuun markkinakehitykseen seuraavan kuuden kuukauden jaksolla verrattuna edelliseen kuuteen kuukauteen.

Toimitusjohtaja Nico Delvaux:



Flow Control -segmentin ja Mineralsin laiteliiketoiminnan hyvästä tuloksesta huolimatta vuoden viimeinen neljännes osoittautui meille vaikeaksi. Mineralsissa sekä kaivoslaitteiden että kaivosteollisuuden palveluiden tilaukset jäivät matalalle tasolle, mikä johtui suurimmaksi osaksi ajoituksesta sekä päätöksestämme olla hyväksymättä epäsuotuisia sopimusehtoja. Minerals-segmentin tulos ei vastannut odotuksia, sillä sen palveluliiketoiminnan toimitukset jäivät alhaiselle tasolle ja tulosta heikensivät edelleen kulutusosien katteisiin kohdistuneet paineet. Kannattavuutta heikensivät rajoitteet sekä sisäisessä että ulkoisessa toimitusketjussa, mikä oli seurausta vuoden aikana selvästi kasvaneesta markkina-aktiiviteetista. Vaikka osa näistä haasteista olikin

neljänneskohtaisia, keskitymme edelleen vahvasti toimituskykymme parantamiseen ja toimintamme tehostamiseen tulevaisuudessa.

Vuoteen 2017 mahtui kuitenkin myös paljon positiivisia asioita, jotka tukevat Metson kehitystä jatkossa. Merkittävimpien asiakasteollisuuksiemme markkinaympäristö parani vuoden 2017 aikana. Otimme käyttöön uuden toimintamallin ja aloimme toteuttaa sen mukaisia suunnitelmia asiakaslähtöisyyden vahvistamiseksi ja innovaatioiden tukemiseksi kaikissa liiketoiminnoissamme palvellaksemme asiakkaitamme entistäkin paremmin. Olemme varmoja, että nämä toimenpiteet edistävät kannattavaa kasvua myös tulevaisuudessa.

Avainluvut

Milj. euroa	Q4/2017	Q4/2016	Muutos %	2017	2016	Muutos %
Saadut tilaukset	684	672	2	2 982	2 724	9
Palveluliiketoiminnan saadut tilaukset	435	442	-2	1 897	1 741	9
% saaduista tilauksista	64	66		64	64	
Tilaukanta vuoden lopussa				1 439	1 320	9
Liikevaihto	710	676	5	2 706	2 586	5
Palveluliiketoiminnan liikevaihto	458	442	4	1 767	1 703	4
% liikevaihdosta	65	65		65	66	
Tulos ennen rahoituseriä, veroja ja aineettomien hyödykkeiden poistoja (EBITA), oikaistu	64	64	1	244	274	-11
% liikevaihdosta	9,1	9,4		9,0	10,6	
Liikevoitto (EBIT)	60	44	34	218	227	-4
% liikevaihdosta	8,4	6,6		8,1	8,8	
Tulos per osake, euroa	0,08	0,17	-53	0,68	0,87	-22
Vapaa kassavirta	57	97	-41	158	339	-53
Sitoutuneen pääoman tuotto (ROCE) ennen veroja, %				10,3	10,4	
Omavaraisuusaste vuoden lopussa, %				44,5	48,0	
Nettovelkaantuneisuusaste vuoden lopussa, %				1,8	-1,8	
Henkilöstö vuoden lopussa				12 037	11 542	4

Toimintaympäristö

Asiakasteollisuuksiemme toimintaympäristö parani edellisvuoteen verrattuna. Kysyntä oli vahvinta kivenmurskausliiketoiminnassa. Kaivosteollisuuden asiakkaat lisäsivät tuottavuusinvestointejaan, mikä lisäsi palveluiden kysyntää. Kaivoslaitemarkkinoilla nähtiin kasvua laiteuusinoissa ja muissa pienemmissä hankkeissa. Aktiiviteetti Flow Controlin tärkeimmillä markkinoilla oli vahvaa päivittäisessä venttiilimyynnissä ja palveluliiketoiminnassa. Projektien kysyntä lisääntyi jonkin verran edellisvuoden toisen vuosipuoliskon heikkoon tasoon verrattuna.

Saadut tilaukset ja tilauskanta

Vuoden viimeisen neljänneksen saadut tilaukset kasvoivat 2 prosenttia, tai kiinteillä kursseilla 5 prosenttia, vuoden 2016 vastaavaan ajanjaksoon verrattuna ja olivat 684 miljoonaa euroa (672 milj. e). Mineralsin tilaukset laskivat 2 prosenttia ja Flow Controlin tilaukset kasvoivat 15 prosenttia. Konzernin palveluliiketoiminnan tilaukset olivat 435 miljoonaa euroa eli kaksi prosenttia pienemmät kuin vertailukaudella. Mineralsin palveluliiketoiminnan tilaukset laskivat 2 prosenttia ja Flow Controlin palveluliiketoiminnan tilaukset kasvoivat 2 prosenttia. Mineralsin laitetilaukset laskivat 1 prosenttia ja Flow Controlin laitetilaukset kasvoivat 46 prosenttia.

Vuonna 2017 saadut tilaukset kasvoivat 9 prosenttia ja olivat 2 982 miljoonaa euroa (2 724 milj. e). Mineralsin tilaukset kasvoivat 9 prosenttia 2 308 miljoonaan euroon. Kasvu tuli pääasiassa kivenmurskauslaitteista ja kaivosteollisuuden palveluista. Flow Controlin tilaukset kasvoivat 11 prosenttia 675 miljoonaan euroon. Sekä venttiilien että pumppujen tilaukset lisääntyivät.

Joulukuun lopun tilauskanta oli 1 439 miljoonaa euroa eli 9 prosenttia suurempi kuin vuotta aiemmin (1 320 milj. e vuoden 2016 lopussa). Tilauskannasta 85 prosenttia odotetaan toimitettavan vuonna 2018.

Liikevaihdon kehitys

Liikevaihto kasvoi vuoden viimeisellä neljänneksellä 5 prosenttia, tai kiinteillä kursseilla 8 prosenttia, ja oli 710 miljoonaa euroa (676 milj. e). Mineralsin liikevaihto kasvoi 3 prosenttia 540 miljoonaan euroon. Kasvu tuli sekä laite- että palveluliiketoiminnasta. Flow Controlin liikevaihto kasvoi 10 prosenttia vertailukaudesta ja oli 170 miljoonaa euroa.

Vuonna 2017 liikevaihto kasvoi 5 prosenttia ja oli 2 706 miljoonaa euroa (2 586 milj. e). Mineralsin liikevaihto kasvoi 6 prosenttia 2 070 miljoonaan euroon. Sekä kaivosteollisuus että kivenmurskaus kasvoivat. Flow Controlin liikevaihto kasvoi yhden prosentin 636 miljoonaan euroon.

Valuuttakurssien vaikutus saatuihin tilauksiin (verrattuna samaan ajanjaksoon 2016)

	Q4/2017 Muutos %	Q4/2017 Muutos % kiintein valuuttakursein	Q1-Q4/2017 Muutos %	Q1-Q4/2017 Muutos % kiintein valuuttakursein
Minerals	-2	2	9	10
Palveluliiketoiminta	-2	1	9	9
Flow Control	15	19	11	12
Palveluliiketoiminta	2	5	8	8
Metso yhteensä	2	5	9	10
Palveluliiketoiminta	-2	2	9	9

Valuuttakurssien vaikutus liikevaihtoon (verrattuna samaan ajanjaksoon 2016)

	Q4/2017 Muutos %	Q4/2017 Muutos % kiintein valuuttakursein	Q1-Q4/2017 Muutos %	Q1-Q4/2017 Muutos % kiintein valuuttakursein
Minerals	3	6	6	6
Palveluliiketoiminta	3	6	3	3
Flow Control	10	14	1	2
Palveluliiketoiminta	8	12	6	6
Metso yhteensä	5	8	5	5
Palveluliiketoiminta	4	7	4	4

Taloudellinen tulos

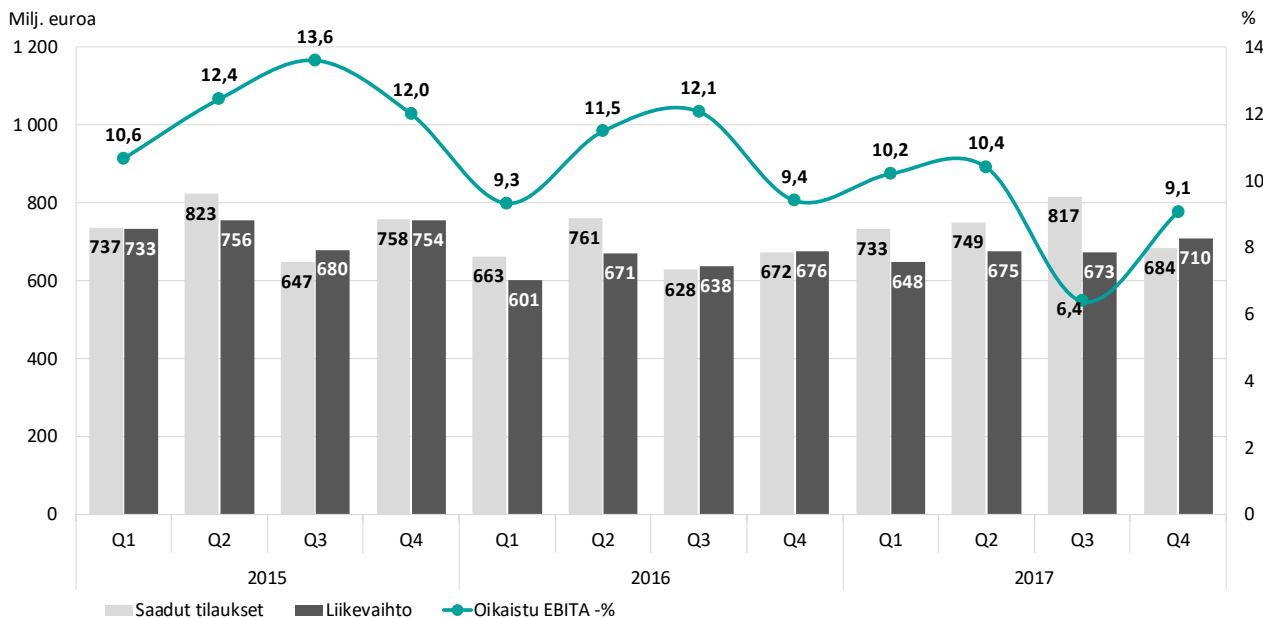
Oikaistu tulos ennen rahoituseriä, veroja ja aineettomien hyödykkeiden poistoja (EBITA) oli viimeisellä neljänneksellä 64 miljoonaa euroa eli 9,1 prosenttia liikevaihdosta (64 milj. e ja 9,4 %). Mineralsin oikaistu EBITA oli 48 miljoonaa euroa eli 8,9 prosenttia liikevaihdosta (47 milj. e ja 9,1 %). Flow Controlin oikaistu EBITA oli 27 miljoonaa euroa eli 15,6 prosenttia liikevaihdosta (26 milj. e ja 16,6 %). Neljannen neljänneksen liikevoitto (EBIT) oli 60 miljoonaa euroa eli 8,4 prosenttia liikevaihdosta (44 milj. e ja 6,6 %).

Vuoden 2017 oikaistu EBITA oli 244 miljoonaa euroa eli 9,0 prosenttia liikevaihdosta (274 milj. e ja 10,6 %). Vuoden 2017 liikevoitto oli 218 miljoonaa euroa eli 8,1 prosenttia liikevaihdosta (227 milj. e ja 8,8 %). Liikevaihdon kasvusta huolimatta kannattavuutta heikensi Minerals-segmentissä kolmannella neljänneksellä tehty 33 miljoonan euron kulukirjaus, joka liittyi tilauskannassa olevien kaivosprojektien päättämisestä seuraaviin arvioituihin kustannusylityksiin, muihin kuluihin sekä alaskirjauksiin. Kannattavuutta heikensivät myös myynnin rakenne sekä raaka-aineiden hintojen nousun aiheuttama katteisiin kohdistunut paine Mineralsin palveluliiketoiminnassa.

Tulos ennen veroja oli 184 miljoonaa euroa (188 milj. e), ja osakekohtainen tulos oli 0,68 euroa (0,87 e). Osakekohtaista tulosta heikensivät veroihin liittyvät 29 miljoonan kirjaukset, joilla ei ollut rahavirtavaikutusta. Kirjauksista 8 miljoonaa euroa liittyy Yhdysvaltain verouudistuksen seurauksena tehtyyn laskennallisen verosaamisen uudelleenarvostukseen. Loput 21 miljoonaa euroa liittyy varaukseen, joka tehtiin Verohallinnon Metso Minerals Oy:lle verovuosilta 2011–2016 määräämän jälkiveron seurauksena. Metso pitää Verohallinnon päätöstä perusteettomana ja aikoo hakea siihen muutosta. Valtaosalla näistä kirjauksista oli vaikutusta myös Metson poikkeuksellisen korkeaan efektiiviseen veroasteeseen, joka oli 44,6 prosenttia.

Nettorahoituskulut vuonna 2017 olivat 35 miljoonaa euroa (39 milj. e). Liiketoiminnan rahavirta oli 185 miljoonaa euroa (346 milj. e) ja vapaa kassavirta 158 miljoonaa euroa (339 milj. e). Käyttöpääoman muutoksilla oli 23 miljoonan euron negatiivinen vaikutus kassavirtaan (92 milj. e positiivinen vaikutus). Vertailukauden kassavirta sisältää 19 miljoonaa euroa vanhan pääkonttorikiinteistön myynnistä.

Liikevaihto, saadut tilaukset ja oikaistu EBITA-%



Taloudellinen asema

Metson likviditeetti on hyvä. Rahavarat olivat joulukuun 2017 lopussa 826 miljoonaa euroa (807 milj. e). Varoista 154 miljoonaa euroa (109 milj. e) on sijoitettu rahoitusinstrumentteihin, joiden alkuperäinen maturiteetti on yli kolme kuukautta. Loput 673 miljoonaa euroa (698 milj. e) on kirjattu rahoihin ja pankkisaamisiin. Lisäksi konsernilla on toistaiseksi käyttämätön syndikoitu 500 miljoonan euron valmiusluottosopimus.

Toukokuussa 2017 Metso laski liikkeelle uuden seitsenvuotisen 300 miljoonan euron joukkovelkakirjalainan 1,5 miljardin euron eurooppalaisen joukkovelkakirjaohjelmansa (EMTN) puitteissa. Lainan kuponnikorko on 1,125 prosenttia, emissiokurssi 99,586 prosenttia ja efektiivinen korko 2,33 prosenttia. Järjestelyllä Metso vaihtoi 205 miljoonaa euroa vuonna 2019 erääntyvistä 400 miljoonan euron joukkovelkakirjalainoistaan uusiin joukkovelkakirjalainoihin ja pidensi yhtiön velkojen eräpäivärakennetta.

Metson tase on vahva. Korolliset nettovelat olivat joulukuun lopussa 24 miljoonaa euroa (26 milj. e negatiiviset), ja nettovelkaantuneisuusaste oli 1,8 prosenttia (-1,8 %). Omavaraisuusaste oli 44,5 prosenttia (48,0 %). Luottoluokituksemme säilyi ennallaan. Standard & Poor's Ratings Services vahvisti maaliskuussa 2017 seuraavat luottoluokitukset: pitkäaikainen luokitus BBB ja lyhytaikainen A-2, vakaat näkymät.

Investoinnit ja yrityshankinnat

Vuoden 2017 bruttoinvestoinnit ilman yrityshankintoja olivat 38 miljoonaa euroa (31 milj. e). Ylläpitoinvestointien osuus oli 83 prosenttia eli 32 miljoonaa euroa (89 % ja 28 milj. e). Vuonna 2018 investointien ilman yrityshankintoja arvioidaan kasvavan vuoteen 2017 verrattuna.

Metso teki vuonna 2017 kaksi suurta investointipäätöstä.

Julkistuspäivä	Investointi
27.6.	Metso kasvattaa kaivosteollisuuden suurten murskainten kulutusosien tuotantokapasiteettiaan lisäämällä Etelä-Afrikan Isitheben valimoon toisen sulatusuunin. Investoinnin arvo on 3,5 milj. euroa.
21.6.	Metso rakensi uuden Lokotrack-mobiilimurskainten tuotantolinjan Tampereen tehtaalleen. Investoinnin arvo on noin 1 milj. euroa. Uuden tuotantolinjan koko kapasiteetti otettiin käyttöön katsauskauden jälkeen 29.1.2018.

Metso julkisti 1.11.2017 ostaneensa australialaisen kaivosalan vuorausratkaisuihin erikoistuneen WEARX-yrityksen. Vuonna 2017 sen osuus Metson liikevaihdosta oli 4,7 miljoonaa euroa. Yrityksen liikevaihto 30.6.2017 päättyneellä tilikaudella oli 30,5 miljoonaa Australian dollaria eli 23 miljoonaa euroa, ja sillä on 142 työntekijää.

Raportointisegmentit

Minerals

- Markkina-aktiiviteetti parani vuonna 2017
- Vuonna 2017 liikevaihto kasvoi 6 prosenttia ja vuoden viimeisellä neljänneksellä 3 prosenttia
- Kivenmurskaus- ja kierrätysliiketoiminnoiden kannattavuus vahvistui, kun taas kaivosliiketoiminnan kannattavuus heikkeni edellisvuoteen verrattuna



Milj. euroa	Q4/2017	Q4/2016	Muutos %	2017	2016	Muutos %
Saadut tilaukset	527	536	-2	2 308	2 115	9
Palveluliiketoiminnan saadut tilaukset	338	346	-2	1 474	1 348	9
% saaduista tilauksista	64	65		64	64	
Tilaukanta vuoden lopussa				1 173	1 078	9
Liikevaihto	540	522	3	2 070	1 956	6
Palveluliiketoiminnan liikevaihto	351	342	3	1 368	1 325	3
% liikevaihdosta	65	66		66	68	
Tulos ennen rahoituseriä, veroja ja aineettomien hyödykkeiden poistoja (EBITA), oikaistu	48	47	2	168	190	-12
% liikevaihdosta	8,9	9,1		8,1	9,7	
Liikevoitto	46	33	43	153	148	4
% liikevaihdosta	8,6	6,2		7,4	7,6	
Sitoutuneen operatiivisen pääoman tuotto (ROCE), %				14,7	13,4	
Henkilöstö vuoden lopussa				8 890	8 370	6

Vuoden 2017 viimeinen neljännes

Mineralsin saadut tilaukset laskivat 2 prosenttia vuoden viimeisellä neljänneksellä edellisvuoden vastaavaan ajanjaksoon verrattuna ja olivat 527 miljoonaa euroa (536 milj. e). Palveluiden osuus oli 338 miljoonaa euroa (346 milj. e). Kaivoslaitteiden ja kaivosteollisuuden palveluiden tilaukset laskivat, mikä oli seurausta ajoituksesta sekä tiukemmasta kontrollista sopimusehtojen suhteen. Kivenmurskausteollisuuden asiakkaiden tilaukset pysyivät hyvällä tasolla, ja kasvu oli vahvinta Intiassa, Euroopassa ja Pohjois-Amerikassa. Myös kierrätysliiketoiminnan asiakkailta saadut tilaukset lisääntyivät edellisvuodesta.

Liikevaihto kasvoi 3 prosenttia vuoden viimeisellä neljänneksellä ja oli 540 miljoonaa euroa (522 milj. e). Kasvu tuli kivenmurskaus- ja kierrätysliiketoiminnoista. Kaivosliiketoiminnan liikevaihto säilyi vertailukauden tasolla.

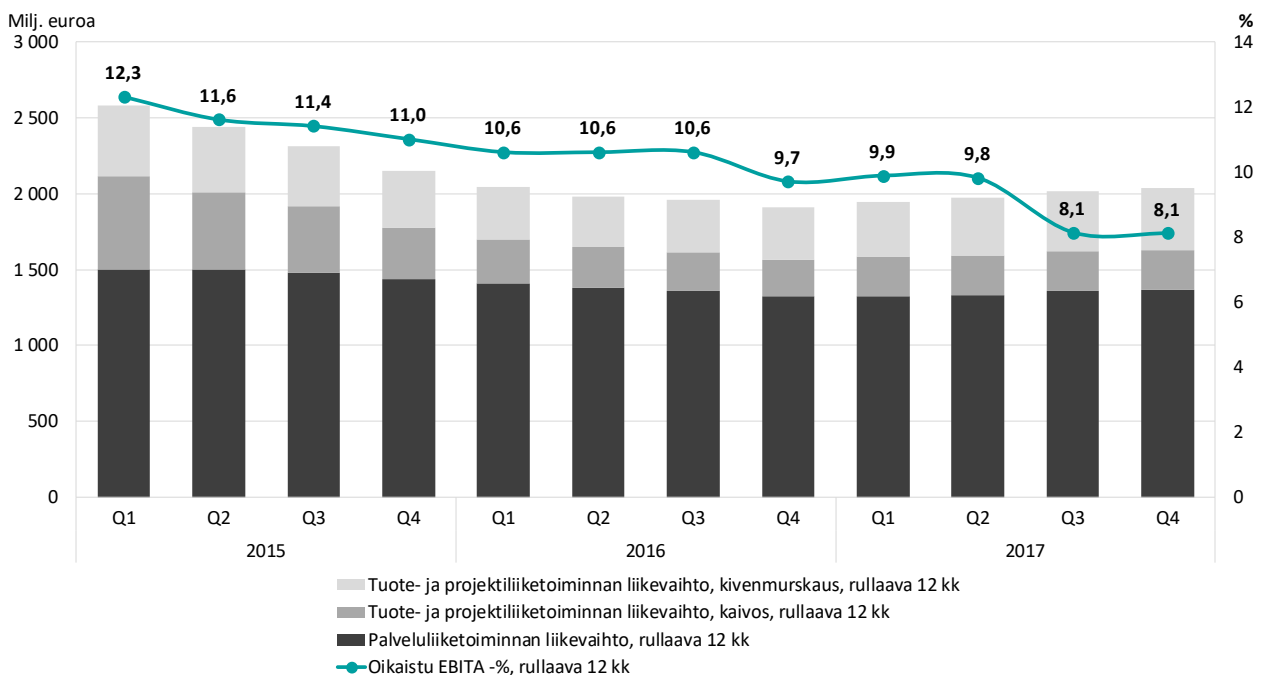
Minerals-segmentin oikaistu tulos ennen rahoituseriä, veroja ja aineettomien hyödykkeiden poistoja (EBITA) oli neljännellä neljänneksellä 48 milj. euroa eli 8,9 prosenttia liikevaihdosta (47 milj. e ja 9,1 %). Odotettua heikompi kannattavuus johtui laitemyynnin arvioitua suuremmasta osuudesta liikevaihdosta sekä palveluliiketoiminnan heikoista katteista. Palveluliiketoiminnan kannattavuutta heikensi kulutusosien katteisiin kohdistunut paine sekä rajoitteet sisäisessä ja ulkoisessa toimitusketjussa, mikä oli seurausta kasvaneesta markkina-aktiviteetista. Liikevoitto oli 46 miljoonaa euroa eli 8,6 prosenttia liikevaihdosta (33 milj. e ja 6,2 %).

Vuosi 2017

Saadut tilaukset olivat yhteensä 2 308 miljoonaa euroa vuonna 2017 eli 9 prosenttia suuremmat kuin vertailukaudella. Kaivosteollisuuden palvelut, kivenmurskauslaitteet ja kierrätys kasvoivat selvästi. Koko vuoden liikevaihto kasvoi 6 prosenttia 2 070 miljoonaan euroon. Kivenmurskauslaitteiden liikevaihto kasvoi voimakkaasti ja sekä kaivoslaitteiden että kaivosteollisuuden palveluiden liikevaihto kasvoi hyvin. Koko vuoden oikaistu EBITA oli 168 miljoonaa euroa eli 8,1 prosenttia liikevaihdosta (190 milj. e ja 9,7 %). Siihen sisältyy 33 miljoonan euron kulukirjaus, joka liittyi tilauskannassa olevien kaivosprojektien päättämisestä seuraaviin arvioituihin kustannuslyntsiin, muihin kuluihin sekä alaskirjauksiin. Liikevoitto oli 153 miljoonaa euroa eli 7,4 prosenttia liikevaihdosta (148 milj. e ja 7,6 %).

Syyskuussa Minerals-segmentti sai merkittävän tilauksen kahden kokonaisen jauhatuslinjan toimituksesta Venäjälle. Kivenmurskausliiketoiminnassa Metso solmi eri markkina-alueilla useita murskaus- ja seulonta-jakelusopimuksia, jotka tukevat liiketoiminnan tulevaa kasvua.

Minerals, liikevaihto ja oikaistu EBITA-%, rullaava 12 kk



Flow Control

- Markkina-aktiiviteetti pysyi hyvänä vuonna 2017
- Päivittäisten venttiilitoimitusten ja palveluliiketoiminnan liikevaihto kasvoi 6 prosenttia vuonna 2017 ja 8 prosenttia vuoden viimeisellä neljänneksellä
- Hyvä kannattavuus



Milj. euroa	Q4/2017	Q4/2016	Muutos %	2017	2016	Muutos %
Saadut tilaukset	157	136	15	675	609	11
Palveluliiketoiminnan saadut tilaukset	97	96	1	423	393	8
% saaduista tilauksista	62	71		63	65	
Tilaukanta vuoden lopussa				267	242	10
Liikevaihto	170	155	10	636	631	1
Palveluliiketoiminnan liikevaihto	108	100	8	399	378	6
% liikevaihdosta	64	65		63	60	
Tulos ennen rahoituseriä, veroja ja aineettomien hyödykkeiden poistoja (EBITA), oikaistu	27	26	4	93	95	-2
% liikevaihdosta	15,6	16,6		14,6	15,1	
Liikevoitto	26	25	6	91	90	0
% liikevaihdosta	15,3	15,9		14,3	14,3	
Sitoutuneen operatiivisen pääoman tuotto (ROCE), %				29,7	28,5	
Henkilöstö vuoden lopussa				2 660	2 663	0

Vuoden 2017 viimeinen neljännes

Flow Controlin saadut tilaukset kasvoivat 15 prosenttia 157 miljoonaan euroon (136 milj. e). Kasvu tuli pääasiassa venttiililiiketoiminnan projektien kasvusta toisella vuosipuoliskolla verrattuna edellisvuoden vastaavan ajanjakson matalaan tasoon. Viimeisen neljänneksen liikevaihto oli 170 miljoonaa euroa (155 milj. e). Pumppuliiketoiminta kasvoi vahvasti, kun taas venttiileissä kasvu oli maltillisempaa. Kannattavuus oli hyvällä tasolla ja oikaistu tulos ennen rahoituseriä, veroja ja aineettomien hyödykkeiden poistoja (EBITA) oli 27 miljoonaa euroa eli 15,6 prosenttia liikevaihdosta (26 milj. e ja 16,6 %). Liikevoitto oli 26 miljoonaa euroa eli 15,3 prosenttia liikevaihdosta (25 milj. e ja 15,9 %).

Vuosi 2017

Flow Controlin saadut tilaukset olivat yhteensä 675 miljoonaa euroa eli 11 prosenttia suuremmat kuin vertailukaudella. Sekä venttiilien että pumppujen tilaukset kasvoivat vahvasti. Liikevaihto kasvoi yhden prosentin 636 miljoonaan euroon. Koko vuoden kannattavuus oli hyvällä tasolla. Oikaistu EBITA oli 93 miljoonaa euroa eli 14,6 prosenttia liikevaihdosta (95 milj. e ja 15,1 %). Liikevoitto oli 91 miljoonaa euroa eli 14,3 prosenttia liikevaihdosta (90 milj. e ja 14,3 %).

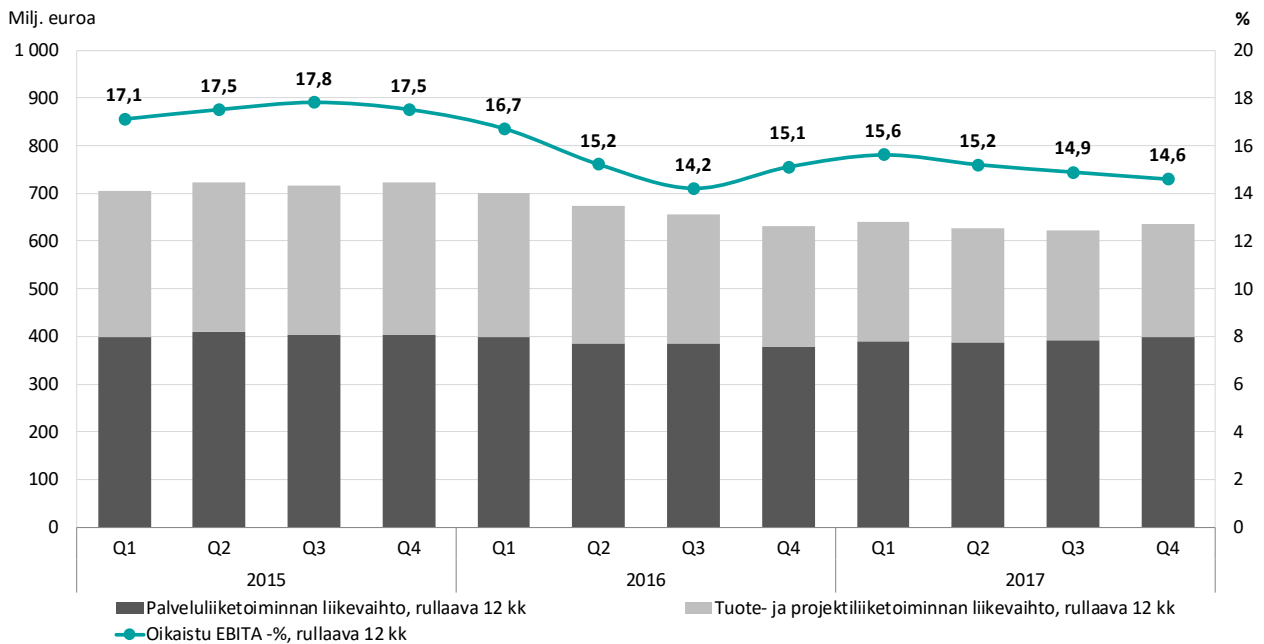
Osana strategiansa toteuttamista Flow Control teki vuoden aikana useita venttiilien ja prosessinohjauslaitteiden jakelusopimuksia, jotka vahvistavat sen asemaa eri markkina-alueilla, kuten Brasiliassa, Intiassa, Pohjois-Amerikassa, Kiinassa, Koreassa ja Euroopassa.

Muutos Flow Control -segmentin palveluliiketoiminnan määritelmälle

Flow Controlin palveluliiketoiminnan määritelmää muutettiin 1.1.2018 uuden organisaation mukaiseksi. Uuden määritelmän mukaan:

- Flow Controlin palveluliiketoiminnan liikevaihto vuonna 2017 olisi ollut 227 miljoonaa euroa tai 36 prosenttia liikevaihdosta.
- Flow Controlin palveluliiketoiminnan tilaukset vuonna 2017 olisivat olleet 243 miljoonaa euroa tai 36 prosenttia kaikista tilauksista.

Flow Control, liikevaihto ja oikaistu EBITA-%, rullaava 12 kk



Tutkimus ja tuotekehitys

Vuoden 2017 T&K-kulut olivat 27 miljoonaa euroa eli 1,0 prosenttia liikevaihdosta (34 milj. e ja 1,3 %). Tutkimus- ja tuotekehitystoimintamme (T&K) verkostoon kuuluu maailmanlaajuisesti noin 20 yksikköä.

T&K-kulut, Milj. euroa	2017	2016
T&K-kulut	27	34
% liikevaihdosta	1,0	1,3
Teollisoikeuksista aiheutuneet kulut	2	3

Keksinnöt ja patentit	2017	2016
Keksintöilmoitukset	69	91
Kantapatenttihakemukset	18	15
Patenttisuojan piirissä olevat patentit, tilanne 31.12.	300	283

Metson tuotteet ja palvelut on suunniteltu auttamaan asiakkaita muun muassa toimimaan turvallisesti, parantamaan tuottavuuttaan ja kannattavuuttaan sekä vähentämään raaka-aineintensivisyyttään. Metson tuotteiden turvallisuus on yksi tutkimus- ja tuotekehitystyön kulmakivistä. Tuoteturvallisuusperiaatteet kattavat kaikki seuraavat näkökulmat:

1. turvallinen asennus ja käyttö
2. tuotteiden huolto ja ylläpito kaikissa olosuhteissa
3. asiakkaiden koulutus Metson laitteiden turvallisessa käytössä

Jokaiselle uudelle tutkimus- ja tuotekehitysprojektille asetettavat kestäväen kehityksen tavoitteet parantavat Metson tuotteiden vastuullisuutta. 84 prosentille T&K-projekteista on asetettu ympäristötehokkuuden ja tuoteturvallisuuden kehitystavoitteet, joiden toteutumista seurataan.

Metson digitaalisen strategian toteutus eteni suunnitellusti vuonna 2017: kaivosteollisuudessa autamme asiakkaitamme kehittämään hienonnuslaitteita ja -prosesseja teollisen internetin (IoT) ja analytiikan avulla; kivenmurskausliiketoiminnassa uudistamme verkkopalveluitamme ja parannamme asiakkaan digitaalista käyttökokemusta laitteiden koko elinkaaren osalta; ja virtauksensäädössä tehostamme projektiliiketoimintaamme digitaalisilla työkaluilla. Vuonna 2017 lanseerasimme uuden digitaalisen ratkaisun osana kivenmurskausteollisuuden elinkaari palvelujen tarjoamaamme. Ratkaisulla voidaan entisestään parantaa liikuteltavien murskaus- ja seulontalaitteiden toimintoja ja optimoida kunnossapitoa.

Minerals lanseerasi vuonna 2017 useita tuotteita, jotka lisäävät laitteiden käyttöaika ja käytettävyyttä sekä asiakkaiden toimintatehokkuutta ja turvallisuutta.

Kivenmurskausteollisuuden asiakkaille lanseerattiin useita uusia teknologioita. Metso MX™ -murskain pienentää käyttökustannuksia 10 prosenttia ja lisää tehollista käyntiaikaa 10 prosenttia perinteisiin kartiomurskaimiin verrattuna, mikä parantaa asiakkaiden toiminnan kannattavuutta. Metso Lokotrack® Urban™ -mobiilimurskaimet yksinkertaistavat murskausprosessia, alentavat melutasoa merkittävästi ja vähentävät pölypäästöjä minimoiden näin haittoja työmaa-alueen läheisyydessä asuville ja työskenteleville ihmisille. Lokotrack Urban LT106 -leukamurskain laskee häiritsevää melutasoa laitteen ympärillä 60 prosentilla, mikä helpottaa ympäristölupien saantia tiheään asutuilla alueilla.

Seulonnassa Metso lanseerasi Trellex™ -seulaverkkojen lisäjärjestelmän, joka parantaa tuottavuutta, helpottaa ja nopeuttaa verkon vaihtoa sekä maksimoi laitteen käyttöajan ja käytettävyyden. Jauhatuksessa Metson HRC™-korkeapaineteknologian skaalattavuutta testattiin ja pilottihankkeessa Chilessä. HRC™-teknologia voi pienentää käyttökuluja 10–20 prosenttia malmilajista riippuen.

Kierrätysteollisuudelle Metso kehitti uuden N-sarjan liikuteltavan leikkuri/paalain/puristimen (NMS) ja N-sarjan laatikkoleikkurin (NBS) aktiivisille ja liikkuville romunkäsittely-yrityksille. Metson N-sarja ja maailmanlaajuinen palveluverkosto varmistavat korkean käyttöajan.

Flow Controlissa Metson älykkäiden Neles NDX -venttiiliohjainten valikoimaa täydennettiin kaksitoimisella Ex d -sertifioidulla ohjaimella, joka tarjoaa suorituskykyä, luotettavuutta ja paremman käyttäjäkokemuksen entistä useammalle teollisuudenalalle.

Työterveys, turvallisuus ja ympäristö (HSE)

Työturvallisuutta, turvallisuushavaintoja, -keskusteluja ja -koulutusta seurataan ja mitataan Metsossa säännöllisesti. Työturvallisuustavoittemme on, että tapaturmataajuus (LTIF) on alle yhden. Vuonna 2017 tapaturmataajuus oli 2,6 (2,5) mikä tarkoittaa, että uusille turvallisuustoimenpiteille on edelleen tarvetta. Tapaturmataajuutta pienentääksemme käynnistimme globaalin turvallisuusosaamiskoulutuksen Metson johtajille. Työntekijöiden HSE-koulutukselle asetettu tavoite ylittyi vuonna 2017 selvästi.

Vuonna 2017 tehtiin yhteensä 58 sisäistä toimittajien vastuullisuustarkastusta ja 20 HSE-tarkastusta. Lisäksi ulkoinen kumppani tekee vastuullisuusraportoinnin tarkastuksia. Vuonna 2017 tarkastettiin Sorocaban (Brasilia), Shrewsburyyn (Yhdysvallat) ja Shanghain (Kiina) toimipisteiden henkilöstö- sekä turvallisuus- ja ympäristöraportointiprosessit.

Metson toimintaperiaatteet ja toimittajien vastuullisuuskriteerit määrittelevät Metson toimittajiinsa soveltamat standardit. Toimittajien itsearviointien avulla arvioidaan toimitusketjun ympäristö- ja turvallisuusvaikutuksia, ihmisoikeuksia ja työntekijöiden oikeuksia, lakien ja säädösten noudattamista sekä lahjonnan estämistä. Suuremman riskin maissa tehdään toimittajaketjun vastuullisuustarkastuksia ja toimittajia vaaditaan toteuttamaan korjaavat toimenpiteet tietyn ajanjakson kuluessa. Metso valvoo korjaavien toimenpiteiden suorittamista.

Henkilöstö

Metson palveluksessa oli joulukuun 2017 lopussa 12 037 työntekijää, mikä on 495 enemmän kuin joulukuun 2016 lopussa. Mineralsin henkilöstömäärä kasvoi 520 työntekijällä, sisältäen WEARX-kaupan mukana tulleet 142 uutta työntekijää, ja oli 8 890. Flow Controlin henkilöstömäärä pysyi ennallaan ja oli 2 660. Konsernihallinnossa ja muissa tukitoiminnoissa oli 487 työntekijää (509).

Henkilöstö alueittain

	31.12.2017	% henkilöstöstä	31.12.2016	% henkilöstöstä	Muutos %
Eurooppa	4 113	34	4 097	35	0
Pohjois-Amerikka	1 563	13	1 609	14	-3
Etelä- ja Keski-Amerikka	2 725	23	2 420	21	13
Aasian ja Tyynenmeren alue	2 795	23	2 530	22	10
Afrikka ja Lähi-itä	841	7	886	8	-4
Metso yhteensä	12 037	100	11 542	100	4

Vuoden muita tapahtumia

Varsinainen yhtiökokous

Varsinainen yhtiökokous pidettiin 23.3.2017 Helsingissä. Yhtiökokoukseen osallistui henkilökohtaisesti tai valtakirjalla 1 457 osakkeenomistajaa, jotka edustivat noin 60 prosenttia yhtiön äänistä. Yhtiökokous vahvisti tilinpäätöksen ja myönsi hallituksen jäsenille ja toimitusjohtajalle vastuuvapauden tilivuodelta 2016. Myös nimitystoimikunnan ehdotus hallituksen kokoonpanosta ja palkkioista hyväksyttiin. Yhtiön tilintarkastajaksi seuraavan varsinaisen yhtiökokouksen loppuun asti valittiin tilintarkastusyhteisö Ernst & Young Oy, joka nimitti päävastuulliseksi tilintarkastajaksi KHT Mikko Järventaustan. Yhtiökokouksen päätöksen mukainen osinko, 1,05 euroa osakkeelta, maksettiin 4.4.2017.

Yhtiökokous hyväksyi hallituksen esityksen, jonka mukaan hallitus sai valtuudet päättää omien osakkeiden hankkimisesta ja lahjoituksista yliopistoille. Hallitus käytti lahjoitusvaltuutuksen 8.6.2017 ja myönsi yhteensä 1 miljoonaa euroa Tampereen teknilliselle yliopistolle, Aalto-yliopistolle ja Oulun yliopistolle.

Hallitus

Vuonna 2017 Metson hallitukseen kuuluivat Mikael Lilius (puheenjohtaja), Christer Gardell (varapuheenjohtaja), Peter Carlsson, Ozey K. Horton Jr., Lars Josefsson, Nina Kopola ja Arja Talma. Hallituksen tarkastusvaliokuntaan kuuluivat Arja Talma (puheenjohtaja), Lars Josefsson ja Nina Kopola. Palkitsemis- ja henkilöstövaliokuntaan kuuluivat Mikael Lilius (puheenjohtaja), Christer Gardell ja Ozey K. Horton Jr.

Osakkeenomistajien nimitystoimikunnan ehdotus vuoden 2018 varsinaiselle yhtiökokoukselle hallituksen kokoonpanosta ja palkkioista

Osakkeenomistajien nimitystoimikunta ehdottaa 22.1.2018 ilmoitetun mukaisesti seuraavalle varsinaiselle yhtiökokoukselle, että hallituksen jäsenten lukumäärä on kahdeksan (8) ja että hallitukseen valitaan uudelleen sen nykyiset jäsenet Mikael Lilius, Christer Gardell, Peter Carlsson, Ozey K. Horton, Jr., Lars Josefsson, Nina Kopola ja Arja Talma sekä uutena jäsenenä Solidium Oy:n toimitusjohtaja Antti Mäkinen. Hallituksen puheenjohtajaksi ehdotetaan valittavan uudelleen Mikael Lilius ja varapuheenjohtajaksi Christer Gardell. Nimitystoimikunta ehdottaa, että hallituksen jäsenille maksetaan seuraavat kiinteät vuosipalkkiot:

- Puheenjohtaja 120 000 euroa
- Varapuheenjohtaja 66 000 euroa
- Jäsenet 53 000 euroa

Lisäksi nimitystoimikunta ehdottaa, että tarkastusvaliokuntaan ja palkitsemis- ja henkilöstövaliokuntaan valittaville hallituksen jäsenille maksetaan seuraavat lisäpalkkiot:

- Tarkastusvaliokunnan puheenjohtaja 20 000 euroa
- Tarkastusvaliokunnan jäsen 10 000 euroa
- Palkitsemis- ja henkilöstövaliokunnan puheenjohtaja 10 000 euroa
- Palkitsemis- ja henkilöstövaliokunnan jäsen 5 000 euroa

Nimitystoimikunta ehdottaa seuraavia kokouspalkkioita hallituksen jäsenille:

- Jäsenet, joiden kotipaikka on Pohjoismaissa: 800 euroa
- Jäsenet, joiden kotipaikka on muualla Euroopassa: 1 600 euroa
- Jäsenet, joiden kotipaikka on Euroopan ulkopuolella: 3 200 euroa

Nimitystoimikunta perustettiin 7.9.2017, ja siihen kuuluvat:

- Niko Pakalén, osakas, Cevian Capital AB (puheenjohtaja)
- Eija Ailasmaa, hallituksen varapuheenjohtaja, Solidium Oy
- Risto Murto, toimitusjohtaja, Keskinäinen Työeläkevakuutusyhtiö Varma
- Mikko Mursula, sijoitusjohtaja, Keskinäinen Eläkevakuutusyhtiö Ilmarinen

Metson hallituksen puheenjohtaja Mikael Lilius toimii nimitystoimikunnan asiantuntijajäsenenä.

Toimitusjohtaja

Matti Kähkönen oli toimitusjohtaja 1.1.-31.7.2017. Nico Delvaux aloitti Metson toimitusjohtajana 1.8.2018. Hän irtisanoutui 18.12.2017 ja jättää yhtiön 2.2.2018. Katsauskauden jälkeen 22.1.2018 talous- ja rahoitusjohtaja Eeva Sipilä nimitettiin Metson väliaikaiseksi toimitusjohtajaksi 3.2.2018 alkaen.

Uusi toimintamalli ja johtoryhmä

Metson uusi toimintamalli ja organisaatio julkistettiin 25.9.2017 ja se astui voimaan 1.1.2018. Uusi toimintamalli vauhdittaa Metson strategian toteutumista vahvistamalla yhtiön palvelu- ja tuoteliiketoimintoja mineraalienkäsittelyn ja virtauksensäädön markkinoilla fokusoidumman ja ketterämmän organisaation avulla. Metson uudet liiketoiminta-alueet ja niiden johtajat ovat:

- Victor Tapia, Mining Equipment
- Markku Simula, Aggregates Equipment
- Mikko Keto, Minerals Services
- Sami Takaluoma, Minerals Consumables
- Uffe Hansen, Recycling
- John Quinlivan, Valves ja Pumps

Liiketoiminta-alueiden johtajat raportoivat toimitusjohtajalle ja kuuluvat Metson johtoryhmään. Lisäksi johtoryhmään kuuluvat talous- ja rahoitusjohtaja Eeva Sipilä (väliaikainen toimitusjohtaja 3.2.2018 alkaen), henkilöstöjohtaja Merja Kamppari ja digitalisaatiojohtaja Jani Purohanta.

Konsernin raportointisegmentit (Minerals ja Flow Control) pysyvät ennallaan.

Osakkeet ja osakkeiden vaihto

Metson osakepääoma 31.12.2017 oli 140 982 843,80 euroa ja osakkeiden kokonaismäärä 150 348 256. Osakemäärään sisältyi 351 128 emoyhtiön hallussa olevaa omaa osaketta, mikä vastaa 0,2 prosenttia Metson osakkeiden ja äänien kokonaismäärästä. Osakkeiden määrä tai osakepääoma eivät muuttuneet vuonna 2017. Vuoden 2017 aikana Metson osakkeita vaihdettiin Nasdaq Helsingissä 126 888 336 kappaletta ja vaihdettujen osakkeiden arvo oli 3 749 miljoonaa euroa. Yhtiön markkina-arvo oli 4 270 miljoonaa euroa ilman emoyhtiön hallussa olevia omia osakkeita (4 065 milj. e vuoden 2016 lopussa).

Metson osakekurssin kehitys Nasdaq Helsingissä vuonna 2017

Euroa

Päätöskurssi	28,47
Ylin noteeraus	33,73
Alin noteeraus	26,46
Keskimääräinen kurssi	29,55

Nasdaq Helsingin lisäksi Metson ADR-todistuksilla käydään kauppaa Yhdysvalloissa International OTCQX -markkinapaikalla. Metson tunnus on MXCYY, ja neljä ADR-todistusta vastaa yhtä Metson osaketta. Metson ADR-todistusten päätöskurssi 31.12.2017 oli 8,40 dollaria.

Liputusilmoitukset

Metso sai vuonna 2017 seuraavat liputusilmoitukset jotka liittyvät muutoksiin suorissa osakeomistuksissa, rahoitusvälineiden kautta hankituissa osakeomistuksissa tai näiden yhteismäärässä. Metson tiedossa ei ole yhtiön osakkeiden omistukseen ja äänivallan käyttöön liittyviä sopimuksia. Metson osakkeiden yhteismäärä on 150 348 256 kappaletta.

Päivämäärä	Osakkeenomistaja	Kynnys	Suora, %	Välillinen, %	Yhteensä, %	Osakkeet yht.
15.11.2017	Blackrock, Inc.	alle 5 %	4,96	0,89	5,85	8 801 526
19.9.2017	Blackrock, Inc.	yli 5 %	5,04	0,76	5,80	8 727 846
6.9.2017	Blackrock, Inc.	alle 5%	4,80	0,92	5,72	8 607 839
15.5.2017	Blackrock, Inc.	yli 5 %	5,02	0,67	5,70	8 579 587
18.4.2017	Blackrock, Inc.	alle 5 %	4,76	0,82	5,59	8 406 466
24.3.2017	Blackrock, Inc.	yli 5 %	5,07	0,22	5,30	7 972 471
9.3.2017	Blackrock, Inc.	alle 5 %	4,35	1,53	5,89	8 856 163
28.2.2017	Blackrock, Inc.	yli 5 %	5,06	0,78	5,84	8 793 183
8.2.2017	Blackrock, Inc.	alle 5 %	4,94	0,84	5,79	8 705 734
7.2.2017	Blackrock, Inc.	yli 5 %	5,02	0,74	5,76	8 666 338
6.2.2017	Blackrock, Inc.	alle 5 %	4,97	0,75	5,72	8 611 261
3.2.2017	Blackrock, Inc.	tasan 5 %	5,00	0,79	5,79	8 718 113
1.2.2017	Blackrock, Inc.	alle 5 %	4,98	0,72	5,71	8 856 003
11.1.2017	Blackrock, Inc.	yli 5 %	5,10	0,51	5,62	8 451 908

Lyhyen tähtäimen riskit ja liiketoiminnan epävarmuustekijät

Maailman talouskasvuun ja poliittiseen kehitykseen liittyvä epävarmuus saattaa vaikuttaa asiakasteollisuksiimme, vähentää asiakkaidemme investointihalukkuutta ja ostoja, heikentää Metson tuotteiden ja palveluiden kysyntää sekä vaikuttaa liiketoimintoihin. On myös muita markkinoihin tai asiakkaisiin liittyviä riskejä, jotka voivat johtaa käynnissä olevien projektien lykkäytymiseen, perumiseen tai viivästymiseen.

Markkinakasvu ja inflaatio voivat aiheuttaa haasteita toimitusketjun hallinnalle ja hinnoittelulle, millä voi olla vaikutus katteisiimme.

Valuuttakurssien ja hyödykkeiden hintojen vaihtelut voivat vaikuttaa tilauskertymään, liikevaihtoon ja taloudelliseen asemaan, vaikka toimintamme laajuus rajoittaakin yksittäisten valuuttojen ja hyödykkeiden vaikutusta. Metso suojaa sitovista toimitus- ja hankintasopimuksista aiheutuvat valuuttapositiot.

Markkinoiden epävarmuus voi vaikuttaa kielteisesti asiakkaidemme maksukäyttäytymiseen ja lisätä muun muassa Metson tuotteisiin, projekteihin ja muihin toimintoihin liittyvien oikeudenkäyntien, oikeudellisten vaatimusten ja erimielisyyksien riskiä eri puolilla maailmaa.

Tietoturvariskit ja kyberuhat ovat jatkossakin merkittävävä painopistealue, sillä niillä voi olla haitallinen vaikutus Metson liiketoimintaan.

Markkinanäkymät

Tuotteidemme ja palveluidemme kysynnän arvioidaan kehittyvän seuraavasti:

Mineralsissa laitteiden ja palveluiden kysyntä jatkuu tasaisena.

Flow Controlissa laitteiden ja palveluiden kysyntä jatkuu tasaisena.

Näkymät perustuvat odotettuun markkinakehitykseen seuraavan kuuden kuukauden jaksolla verrattuna edelliseen kuuteen kuukauteen.

Hallituksen ehdotus voiton käytöstä

Yhtiön jakokelpoinen oma pääoma 31.12.2017 oli 966 698 362,94 euroa, josta vuoden 2017 nettotulos oli 197 919 255,40 euroa.

Hallitus ehdottaa, että 31.12.2017 päättyneeltä tilikaudelta vahvistettavan taseen perusteella jaetaan osinkona 1,05 euroa osakkeelta ja että jäljelle jäävät voittovarajat jätetään vapaaseen omaan pääomaan.

Selvitys hallinto- ja ohjausjärjestelmästä

Metso julkaisee erillisen selvityksen hallinto- ja ohjausjärjestelmästä vuodelta 2017 suomalaisten listayhtiöiden hallinnointikoodin suositusten mukaisesti. Selvitys kattaa myös muita keskeisiä hallinnoinnin osa-alueita. Se julkaistaan Metson verkkosivuilla, erillään hallituksen toimintakertomuksesta, viimeistään 26.2.2018 alkavalla viikolla.

Muut kuin taloudelliset tiedot

Metso julkistaa kirjanpitolain mukaisesti muita kuin taloudellisia tietoja osana hallituksen toimintakertomusta viimeistään 26.2.2018 alkavalla viikolla.

Varsinainen yhtiökokous 2018

Metso Oyj:n varsinainen yhtiökokous pidetään torstaina 22.3.2018. Hallitus kutsuu yhtiökokouksen koolle erillisellä kokouskutsulla.

Helsingissä 1. helmikuuta 2018

Metso Oyj:n hallitus

Tähän katsaukseen sisältyvät, muut kuin jo toteutuneisiin asioihin liittyvät kannanotot ovat tulevaisuutta koskevia arvioita. Tällaisia arvioita ovat esimerkiksi yleisestä talouskehityksestä ja markkinatilanteesta sekä asiakkaiden liiketoiminnan kannattavuudesta ja investointihalukkuudesta esitetyt näkemykset. Myös yhtiön kasvua, kehitystä, kannattavuutta sekä synergiaetujen ja kustannussäästöjen toteutumista koskevat odotukset ja lausumat sisältävät tulevaisuuteen liittyviä arvioita. Tässä yhteydessä käytetään esimerkiksi sanoja "odottaa", "arvioida" ja "ennakoida". Esitetyt arviot ja lausumat perustuvat tämänhetkisiin päätöksiin ja suunnitelmiin sekä tällä hetkellä tiedossa oleviin seikkoihin. Ne sisältävät riskejä ja epävarmuustekijöitä, joiden toteutuessa yhtiön tulokset voivat poiketa huomattavasti odotuksista.

Epävarmuustekijöitä ovat muun muassa:

- (1) yleinen taloudellinen tilanne, mukaan lukien valuuttakurssien ja korkotason vaihtelut, jotka vaikuttavat asiakkaiden toimintaedellytyksiin sekä yhtiön saamiin tilauksiin ja niiden kannattavuuteen
- (2) kilpailutilanne, erityisesti kilpailijoiden kehittämät merkittävät teknologiset ratkaisut
- (3) yhtiön oman toiminnan, esimerkiksi tuotannon, tuotekehityksen ja projektinjohdon onnistuminen ja jatkuva tehostaminen
- (4) vireillä olevien ja tulevien yrityskauppojen ja -järjestelyjen onnistuminen.

Olemme laatineet tämän tilinpäätöstiedotteen IAS 34 'Osavuositarkastukset' -standardin mukaisesti käyttäen samoja laatimisperiaatteita kuin vuositilinpäätöksessä. Tilinpäätöstiedotteen luvut perustuvat tilintarkastettuun tilinpäätökseen 2017. Kaikki esitetyt luvut ovat pyöristettyjä, jolloin yksittäisten lukujen summa voi poiketa esitetystä summaluovusta.

KONSERNIN TULOSLASKELMA

Milj. e	10-12/2017	10-12/2016	1-12/2017	1-12/2016
Liikevaihto	710	676	2 706	2 586
Hankinnan ja valmistuksen kulut	-521	-492	-1,975	-1 849
Bruttokate	189	184	731	737
Myyntin ja hallinnon yleiskustannukset	-129	-135	-510	- 516
Liiketoiminnan muut tuotot ja kulut, netto	0	-5	-2	6
Osuus osakkuusyhtiöiden tuloksista	0	0	0	0
Liikevoitto	60	44	218	227
Rahoitustuotot	8	1	12	8
Rahoituskulut	-16	-9	-47	-47
Rahoituskulut, netto	-8	-8	-35	-39
Tulos ennen veroja	52	36	184	188
Tuloverot	-40	-11	-82	-58
Tilikauden tulos	12	25	102	130
Jakautuminen:				
Emoyhtiön omistajille	12	25	102	130
Määräysvallattomille omistajille	0	0	0	0
Tilikauden tulos	12	25	102	130
Tulos/osake				
Laimentamaton, euroa	0.08	0.17	0.68	0.87
Laimennettu, euroa	0.08	0.17	0.68	0.87

LAAJA TULOSLASKELMA

Milj. e	10-12/2017	10-12/2016	1-12/2017	1-12/2016
Tilikauden tulos	12	25	102	130
Erät, jotka saatetaan myöhemmin siirtää tulosvaikutteisiksi:				
Rahavirran suojaus verovaikutus huomioituna	-1	-2	3	-2
Myytävissä olevat osakesijoitukset verovaikutus huomioituna	0	0	0	0
Tytäryhtiöihin tehtyjen nettosijoitusten muuntoerot	-3	20	-39	23
	-4	18	-36	21
Erät, joita ei siirretä tulosvaikutteisiksi:				
Etuspohjaisten eläkejärjestelyjen vakuutusmatemaattiset voitot (+) / tappiot (-) verovaikutus huomioituna	1	3	1	3
Laajan tuloksen erät	-3	21	-35	24
Tilikauden laaja tulos	9	46	67	154
Jakautuminen:				
Emoyhtiön omistajille	9	46	67	154
Määräysvallattomille omistajille	0	0	0	0
Tilikauden laaja tulos	9	46	67	154

KONSERNIN TASE

VARAT

Milj. e	31.12.2017	31.12.2016
Pitkäaikaiset varat		
Aineettomat omaisuuserät		
Liikearvo	466	452
Muut aineettomat oikeudet	79	86
	545	538
Aineelliset omaisuuserät		
Maa- ja vesialueet	43	45
Rakennukset	98	113
Koneet ja kalusto	136	149
Keskeneräinen käyttöomaisuus	10	8
	287	315
Muut pitkäaikaiset varat		
Sijoitukset osakkuusyhtiöihin	1	1
Myytavissä olevat osakesijoitukset	3	1
Laina- ja muut korolliset saamiset	3	3
Johdannaiset	2	8
Laskennallinen verosaatava	93	112
Muut pitkäaikaiset varat	29	32
	130	157
Pitkäaikaiset varat yhteensä	961	1 010
Lyhytaikaiset varat		
Vaihto-omaisuus	750	709
Saamiset		
Myynti- ja muut saamiset	631	605
Projektit, joiden valmistusasteen mukainen arvo ylittää asiakkailta laskutetut ennakot	66	66
Korolliset saamiset	0	10
Kaupan kohteena olevat rahoitusinstrumentit	154	109
Johdannaiset	13	9
Verosaamiset	38	20
Saamiset yhteensä	903	819
Rahat ja pankkisaamiset	673	698
Lyhytaikaiset varat yhteensä	2,326	2 226
VARAT YHTEENSÄ	3,287	3 236

OMA PÄÄOMA JA VELAT

Milj. e	31.12.2017	31.12.2016
Oma pääoma		
Osakepääoma	141	141
Muuntoerot	- 87	-48
Arvonmuutos- ja muut rahastot	302	299
Kertyneet voittovarot	988	1 039
Emoyhtiön omistajille kuuluva oma pääoma yhteensä	1 344	1 431
Määräysvallattomien omistajien osuus	7	8
Oma pääoma yhteensä	1 351	1 439
Velat		
Pitkäaikaiset velat		
Pitkäaikaiset lainat	554	767
Eläkevelvoitteet	68	88
Varaukset	37	40
Johdannaiset	-	5
Laskennallinen verovelka	18	11
Muut pitkäaikaiset velvoitteet	2	2
Pitkäaikaiset velat yhteensä	680	913
Lyhytaikaiset velat		
Pitkäaikaisten lainojen lyhennykset	279	-
Lyhytaikaiset lainat	21	27
Osto- ja muut velat	547	470
Varaukset	74	81
Saadut ennakot	198	186
Projektit, joissa asiakkailta laskutetut ennakot ylittävät valmistusasteen mukaisen arvon	58	54
Johdannaiset	10	21
Verovelat	70	45
Lyhytaikaiset velat yhteensä	1 257	884
Velat yhteensä	1 937	1 797
OMA PÄÄOMA JA VELAT YHTEENSÄ	3 287	3 236

KOROLLINEN NETTOVELKA

Milj. e	31.12.2017	31.12.2016
Pitkäaikaiset korolliset velat	833	767
Lyhytaikaiset korolliset velat	21	27
Rahat ja pankkisaamiset	-673	-698
Muut korolliset varat	-157	-122
Korollinen nettovelka	24	- 26

LYHENNETTY KONSERNIN RAHAVIRTALASKELMA

Milj. e	10-12/2017	10-12/2016	1-12/2017	1-12/2016
Liiketoiminta:				
Tilikauden tulos	12	25	102	130
Tilikauden tuloksen ja liiketoiminnan rahavirran oikaisuerät				
Poistot	16	15	59	61
Rahoitustuotot ja -kulut	8	8	35	39
Tuloverot	40	11	82	58
Muut	-10	13	16	12
Käyttöpääoman muutos	22	55	-23	92
Liiketoiminnasta kertyneet rahavirrat	87	127	270	392
Maksuperusteiset rahoituserät	-7	-11	-21	-25
Maksetut tuloverot	-15	-8	-64	-21
Liiketoiminnan rahavirta	65	108	185	346
Investointitoiminta:				
Investoinnit aineettomiin ja aineellisiin omaisuuseriin	-12	-10	-38	-31
Aineettomien ja aineellisten omaisuuserien myynnit	2	-1	5	21
Hankitut liiketoiminnat vähennettynä hankintahetken rahavaroille	-30	-	-30	-
Muut	-	-1	-2	-
Investointitoiminnan rahavirta	-41	-12	-66	-10
Rahoitustoiminta:				
Maksetut osingot	-	-	-157	-157
Rahoitusvarojen ostot (-) ja myynnit (+), netto	2	-8	-35	-42
Lainojen nostot (+) ja lyhennykset (-), netto	4	-15	59	-40
Muut erät	-	-	-1	-
Rahoitustoiminnan rahavirta	6	-23	-134	-239
Rahojen ja pankkisaamisten nettomuutos	30	73	-15	98
Valuuttakurssimuutosten vaikutus	-1	5	-12	10
Rahat ja pankkisaamiset kauden alussa	643	620	698	590
Rahat ja pankkisaamiset kauden lopussa	673	698	673	698

VAPAA KASSAVIRTA

Milj. e	10-12/2017	10-12/2016	1-12/2017	1-12/2016
Liiketoiminnan rahavirta	65	108	185	346
Ylläpitoinvestoinnit aineettomiin ja aineellisiin omaisuuseriin	-10	-10	-32	-28
Investoinnit aineettomiin ja aineellisiin omaisuuseriin	2	-1	5	21
Vapaa kassavirta	57	97	158	339

KONSERNIN OMAN PÄÄOMAN ERITTELY

Milj. e	Osake- pääoma	Muunto- erot	Arvon- muutos- ja muut rahastot	Kertyneet voittovarot	Emoyhtiön omistajille kuuluva oma pääoma yhteensä	Määräys- vallattomien omistajien osuus	Oma pääoma yhteensä
1.1.2016	141	-71	302	1,064	1,436	8	1,444
Tilikauden tulos	-	-	-	130	130	0	130
Muut laajan tuloksen erät							
Rahavirran suojaus verovaikutus huomioituna	-	-	-2	-	-2	-	-2
Myytävissä olevat sijoitukset verovaikutus huomioituna	-	-	0	-	0	-	0
Tytäryhtiöihin tehtyjen nettosijoitusten muuntoerot	-	23	-	-	23	-	23
Etuuspohjaisten järjestelyjen vakuutusmatemaattiset voitot (+) / tappiot (-) verovaikutus huomioituna	-	-	-	3	3	-	3
Tilikauden laaja tulos	-	23	-2	133	154	0	154
Osingot	-	-	-	-157	-157	0	-157
Osakeperusteiset maksut verovaikutus huomioituna	-	-	1	-	1	-	1
Muut	-	-	-2	-1	-3	0	-3
Muutos määräysvallattomien omistajien osuudessa	-	-	-	0	0	0	0
31.12.2016	141	-48	299	1,039	1,431	8	1,439
1.1.2017	141	-48	299	1,039	1,431	8	1,439
Tilikauden tulos	-	-	-	102	102	0	102
Muut laajan tuloksen erät							
Rahavirran suojaus verovaikutus huomioituna	-	-	3	-	3	-	3
Myytävissä olevat sijoitukset verovaikutus huomioituna	-	-	0	-	0	-	0
Tytäryhtiöihin tehtyjen nettosijoitusten muuntoerot	-	-39	-	-	-39	0	-39
Etuuspohjaisten järjestelyjen vakuutusmatemaattiset voitot (+) / tappiot (-) verovaikutus huomioituna	-	-	-	1	1	-	1
Tilikauden laaja tulos	-	-39	3	103	67	0	67
Osingot	-	-	-	-157	-157	0	-157
Lahjoitukset yliopistoille	-	-	-	-1	-1	-	-1
Osakeperusteiset maksut verovaikutus huomioituna	-	-	0	0	0	-	0
Muut	-	-	0	4	4	-1	3
Muutos määräysvallattomien omistajien osuudessa	-	-	-	0	0	0	0
31.12.2017	141	-87	302	988	1,344	7	1,351

Yrityshankinnat

1.11.2017 Metso hankki 100 % osuuden australialaisesta WearX Holding Pty Ltd:stä, joka toimittaa kulutusosaratkaisuja kaivosteollisuuteen. Hankinta kasvattaa Metson markkinaosuutta kulutusosaratkaisujen tarjonnassa erityisesti Australian markkinoilla.

Hankinnasta kirjatut varat ja velat olivat seuraavat:	Milj.e
Aineettomat omaisuuserät	11
Aineelliset omaisuuserät	2
Vaihto-omaisuus	1
Myyntisaamiset	5
Muut saamiset	0
Rahavarat	1
Ostovelat	-2
Muut velat	-4
Laskennalliset verovelat	-3
<hr/>	
Hankittu yksilöitävissä oleva nettovarallisuus	12
Lisätään: liikearvo	19
<hr/>	
Hankittu nettovarallisuus	31
Suoritettu vastike	31

Liikearvo aiheutuu kulutusosatarjooman laajentamismahdollisuuksista koko konsernissa, hankintatoimen synergioista ja henkilöstön tietotaidosta. Liikearvo ei ole verotuksessa vähennyskelpoinen.

Hankitun yhtiön liikevaihto Metso-konsernissa ajalla 1.11.-31.12.2017 oli 4,7 miljoonaa euroa. Yhtiön liikevaihto 12 kuukauden tilikaudelta, joka päättyi 30.6.2017, oli 23 miljoonaa euroa ja henkilöstömäärä 142.

KÄYVÄN ARVON ARVIOIMINEN

Taseessa käypään arvoon kirjatut rahoitusinstrumentit on luokiteltu käyvän arvon määrittämiseen perustuvien hierarkiatasojen mukaan seuraavasti:

Taso 1	Toimivilta markkinoilta saatavissa olevat markkinahintanoteeraukset. Markkinahinnat ovat helposti ja säännöllisesti saatavissa pörssistä, välittäjältä, markkinainformaation välityspalvelusta, markkinahinnoittelun palveluntuottajalta tai valvontaviranomaiselta. Rahoitusvarojen noteerattuna markkinahintana käytetään sen hetkistä ostonoteerausta. Tason 1 rahoitusinstrumentit ovat korkoarvopapereita ja osakkeita, jotka on luokiteltu myytävissä oleviksi tai käypään arvoon tulosvaikutteisesti kirjattaviksi.
Taso 2	Tason 2 rahoitusinstrumenttien käypä arvo määritellään arvostusmenetelmien avulla. Näissä menetelmissä käytetään syöttötietona markkinahintanoteerauksia, jotka ovat helposti ja säännöllisesti saatavissa pörssistä, välittäjältä, markkinainformaation välityspalvelusta, markkinahinnoittelun palveluntuottajalta tai valvontaviranomaiselta. Tason 2 rahoitusinstrumentit ovat: <ul style="list-style-type: none"> Ei-pörssinoteerattuja (OTC) johdannaisia, jotka on luokiteltu joko käypään arvoon tulosvaikutteisesti kirjattaviksi tai suojauslaskettaviksi. Korkoarvopapereita, jotka on luokiteltu myytävissä oleviksi tai käypään arvoon tulosvaikutteisesti kirjattaviksi. Käyvän arvon suojauslaskennassa olevat velat.
Taso 3	Rahoitusinstrumentti on luokiteltu tasolle 3, jos käyvän arvon laskenta ei voi perustua todettavissa oleviin markkinahintanoteerauksiin. Metsolla ei ollut tällaisia rahoitusinstrumentteja.

Alla olevassa taulukossa esitetään Metson käypään arvoon arvostetut rahoitusvarat ja -velat. Mitään luokittelumuutoksia ei ole tehty vuonna 2016 tai 2017.

31.12.2017

Milj. e	Taso 1	Taso 2	Taso 3
Varat			
Käypään arvoon tulosvaikutteisesti kirjattavat rahoitusvarat			
• Johdannaiset	-	8	-
• Arvopaperit	2	152	-
Suojauslaskennassa olevat johdannaiset	-	7	-
Myytavissä olevat rahoitusvarat			
• Osakesijoitukset	-	-	-
• Korkoarvopaperit	-	-	-
Varat yhteensä	2	167	-
Velat			
Käypään arvoon tulosvaikutteisesti kirjattavat rahoitusvelat			
• Johdannaiset	-	4	-
• Käypään arvoon kirjattava velka	-	399	-
Suojauslaskennassa olevat johdannaiset	-	6	-
Velat yhteensä	-	409	-

31.12.2016

Milj. e	Taso 1	Taso 2	Taso 3
Varat			
Käypään arvoon tulosvaikutteisesti kirjattavat rahoitusvarat			
• Johdannaiset	-	4	-
• Arvopaperit	7	103	-
Suojauslaskennassa olevat johdannaiset	-	13	-
Myytavissä olevat rahoitusvarat			
• Osakesijoitukset	0	-	-
• Korkoarvopaperit	-	-	-
Varat yhteensä	7	120	-
Velat			
Käypään arvoon tulosvaikutteisesti kirjattavat rahoitusvelat			
• Johdannaiset	-	20	-
• Käypään arvoon kirjattava velka	-	414	-
Suojauslaskennassa olevat johdannaiset	-	6	-
Velat yhteensä	-	440	-

Muiden rahoitusvarojen ja -velkojen kuin tässä käyvän arvon hierarkiataulukossa esitettyjen osalta kirjanpitoarvot eivät oleellisesti eroa käyvistä arvoista. Velkojen käyvät arvot edustavat lainojen nykyarvoja.

VASTUUSITOUMUKSET

Milj. e	31.12.2017	31.12.2016
Metso-konserni		
Muiden puolesta		
Takaukset ¹⁾	274	273
Muut sitoumukset		
Takaisinostositoumukset	3	2
Muut vastuusitoumukset	3	3
Leasing- ja vuokrasitoumukset	126	140

¹⁾ Emoyhtiön ja tytäryhtiöiden antamat ulkoiset takaukset

JOHDANNAISSOPIMUSTEN NIMELLISARVOT

Milj. e	31.12.2017	31.12.2016
Valuuttatermiinisopimukset	1 347	998
Koronvaihtosopimukset	432	245
Koron- ja valuutanvaihtosopimukset	244	244
Optiosopimukset		
Ostetut	-	-
Myytyt	-	-

Sähköttermiinisopimusten nimellismäärä oli 14 GWh 31.12.2017 ja 35 GWh 31.12.2016.

Ruostumattoman teräksen hintojen vaihtelulta suojautumiseen käytettävien nikkeli-termiinisopimusten nimellismäärä oli 270 tonnia 31.12.2017 ja 288 tonnia 31.12.2016.

Nimellisarvot kuvaavat johdannaisten käyttöä, ne eivät mittaa ao. riskien suuruutta.

TUNNUSLUVUT

	1-12/2017	1-12/2016
Tulos/osake, euroa	0.68	0.87
Laimennettu tulos/osake, euroa	0.68	0.87
Oma pääoma/osake vuoden lopussa, euroa	8.96	9.54
Oman pääoman tuotto (ROE), %	7.3	9.0
Sitoutuneen pääoman tuotto (ROCE) ennen veroja, %	10.3	10.4
Sitoutuneen pääoman tuotto (ROCE) verojen jälkeen, %	6.6	7.8
Omavaraisuusaste vuoden lopussa, %	44.5	48.0
Nettovelkaantuneisuusaste vuoden lopussa, %	1.8	-1.8
Vapaa kassavirta, milj. e	158	339
Vapaa kassavirta/osake, euroa	1.05	2.26
Kassavirtasuhde, %	155	261
Bruttoinvestoinnit (ilman yrityshankintoja), milj. e	38	31
Yrityshankinnat, hankitut rahavarat vähennettynä, milj. e	30	-
Poistot, milj. e	59	61
Ulkona olevien osakkeiden lukumäärä vuoden lopussa (1 000 kpl)	149,997	149 985
Osakkeiden keskimääräinen lukumäärä (1 000 kpl)	149,995	149 985
Osakkeiden keskimääräinen lukumäärä laimennusvaikutus huomioon otuna (1 000 kpl)	150,151	150 113

TUNNUSLUKUJEN LASKENTAKAAVAT

Tulos ennen rahoituseriä, veroja ja aineettomien omaisuuserien poistoja (EBITA), oikaistu:

Liikevoitto + oikaisuerät + aineettomien omaisuuserien poistot

Tulos/osake, laimentamaton:

Emoyhtiön omistajille kuuluva tulos

Ulkona olevien osakkeiden lukumäärä keskimäärin kauden aikana

Tulos/osake, laimennettu:

Emoyhtiön omistajille kuuluva tulos

Keskimääräinen osakemäärä kauden aikana laimennusvaikutus huomioituna

Oma pääoma/osake:

Emoyhtiön omistajille kuuluva oma pääoma

Ulkona olevien osakkeiden lukumäärä tilinpäätöspäivänä

Oman pääoman tuotto (ROE), %:

Tilikauden tulos

Oma pääoma yhteensä (keskimäärin vuoden aikana) x 100

Sitoutuneen pääoman tuotto (ROCE) ennen veroja, %:

Tulos ennen veroja + korko- ja muut rahoituskulut

Sitoutunut pääoma (keskimäärin vuoden aikana)

Sitoutuneen pääoman tuotto (ROCE) verojen jälkeen, %:

Tilikauden tulos + korko- ja muut rahoituskulut

Sitoutunut pääoma (keskimäärin kauden aikana)

Nettovelkaantuneisuusaste, %:

Korollinen nettovelka

Oma pääoma yhteensä x 100

Omavaraisuusaste, %:

Oma pääoma yhteensä

Taseen loppusumma - saadut ennakot x 100

Vapaa kassavirta:

Liiketoiminnan rahavirta

- aineettomien ja aineellisten omaisuuserien ylläpitoinvestoinnit

+ aineettomien ja aineellisten omaisuuserien myynnit

= Vapaa kassavirta

Vapaa kassavirta / osake:

Vapaa kassavirta

Ulkona olevien osakkeiden lukumäärä keskimäärin vuoden aikana

Kassavirtasuhde, %:

Vapaa kassavirta

Tilikauden tulos x 100

Korolliset nettovelat:

Pitkäaikaiset velat + pitkäaikaisten velkojen lyhennyserät + lyhytaikaiset velat - laina- ja muut korolliset saamiset (pitkä- ja lyhytaikaiset) - kaupan kohteena olevat rahoitusinstrumentit - rahat ja pankkisaamiset

Sitoutunut pääoma:

Nettokäyttöpääoma (NWC) + aineettomat ja aineelliset omaisuuserät + pitkäaikaiset sijoitukset + korolliset saamiset + myytävissä olevat osakesijoitukset + rahat ja pankkisaamiset + verosaamiset, netto + korkosaamiset, netto

Operatiivinen sitoutunut pääoma:

Aineettomat ja aineelliset omaisuuserät + sijoitukset osakkuusyhtiöihin ja yhteisyrityksiin + myytävissä olevat osakesijoitukset + vaihto-omaisuus + korottomat liiketoimintaan liittyvät ulkoiset saatavat - korottomat liiketoimintaan liittyvät ulkoiset velat

Operatiivisen sitoutuneen pääoman tuotto (segmenteille), %

Liikevoitto

Operatiivinen sitoutunut pääoma (kuukausittainen keskiarvo)

KÄYTETYT VALUUTAKURSSIT

		1-12/2017	1-12/2016	31.12.2017	31.12.2016
USD	(Yhdysvaltain dollari)	1.1307	1.1021	1.1993	1.0541
SEK	(Ruotsin kruunu)	9.6392	9.4496	9.8438	9.5525
GBP	(Englannin punta)	0.8742	0.8159	0.8872	0.8562
CAD	(Kanadan dollari)	1.4684	1.4630	1.5039	1.4188
BRL	(Brasilian real)	3.6271	3.8571	3.9729	3.4305
CNY	(Kiinan juan)	7.6299	7.3199	7.8044	7.3202
AUD	(Australian dollari)	1.4780	1.4856	1.5346	1.4596

SEGMENTTITIEDOT

SAADUT TILAUKSET

Milj. e	10-12/2017	10-12/2016	1-12/2017	1-12/2016
Minerals	527	536	2,308	2 115
Flow Control	157	136	675	609
Konsernihallinto ja muut	-	-	-	-
Raportointisegmenttien väliset saadut tilaukset	0	0	0	0
Metso yhteensä	684	672	2,982	2 724

LIIKEVAIHTO

Milj. e	10-12/2017	10-12/2016	1-12/2017	1-12/2016
Minerals	540	522	2,070	1 956
Flow Control	170	155	636	631
Konsernihallinto ja muut	-	-	-	-
Raportointisegmenttien välinen laskutus	0	-1	0	-1
Metso yhteensä	710	676	2,706	2 586

OIKAISTU EBITA

Milj. e	10-12/2017	10-12/2016	1-12/2017	1-12/2016
Minerals	48.2	47.4	167.9	190.3
Flow Control	26.6	25.7	93.1	95.0
Konsernihallinto ja muut	-10.5	-9.3	-17.2	-11.3
Metso yhteensä	64.3	63.8	243.7	274.0

OIKAISTU EBITA, PROSENTTIA LIIKEVAIHDOSTA

%	10-12/2017	10-12/2016	1-12/2017	1-12/2016
Minerals	8.9	9.1	8.1	9.7
Flow Control	15.6	16.6	14.6	15.1
Konsernihallinto ja muut	n/a	n/a	n/a	n/a
Metso yhteensä	9.1	9.4	9.0	10.6

OIKAISUERÄT

Milj. e	10-12/2017	10-12/2016	1-12/2017	1-12/2016
Minerals	0.1	-13.4	-8.1	-36.3
Flow Control	-	-0.4	-	-2.0
Konsernihallinto ja muut	-	-1.3	0.0	8.6
Metso yhteensä	0.1	-15.1	-8.1	-29.7

AINEETTOMIEN OMAISUUSERIEN POISTOT

Milj. e	10-12/2017	10-12/2016	1-12/2017	1-12/2016
Minerals	-2.0	-1.4	-6.4	-6.0
Flow Control	-0.6	-0.7	-2.4	-2.6
Konsernihallinto ja muut	-2.0	-2.1	-8.5	-8.7
Metso yhteensä	-4.6	-4.2	-17.1	-17.3

LIIKEVOITTO (-TAPPIO)

Milj. e	10-12/2017	10-12/2016	1-12/2017	1-12/2016
Minerals	46.4	32.5	153.4	148.0
Flow Control	26.0	24.6	90.8	90.4
Konsernihallinto ja muut	-12.6	-12.7	-25.7	-11.4
Metso yhteensä	59.8	44.5	218.4	227.1

LIIKEVOITTO (-TAPPIO), PROSENTTIA LIIKEVAIHDOSTA

%	10-12/2017	10-12/2016	1-12/2017	1-12/2016
Minerals	8.6	6.2	7.4	7.6
Flow Control	15.3	15.9	14.3	14.3
Konsernihallinto ja muut	n/a	n/a	n/a	n/a
Metso yhteensä	8.4	6.6	8.1	8.8

VUOSINELJÄNNESTIEDOT

SAADUT TILAUKSET

Milj. e	10-12/2016	1-3/2017	4-6/2017	7-9/2017	10-12/2017
Minerals	536	560	575	646	527
Flow Control	136	173	174	171	157
Konsernihallinto ja muut	-	-	-	-	-
Raportointisegmenttien väliset saadut tilaukset	0	0	0	0	0
Metso yhteensä	672	733	749	817	684

LIKEVAIHTO

Milj. e	10-12/2016	1-3/2017	4-6/2017	7-9/2017	10-12/2017
Minerals	522	489	523	518	540
Flow Control	155	159	152	155	170
Konsernihallinto ja muut	-	-	-	-	-
Raportointisegmenttien välinen laskutus	-1	0	0	0	0
Metso yhteensä	676	648	675	673	710

OIKAISTU EBITA

Milj. e	10-12/2016	1-3/2017	4-6/2017	7-9/2017	10-12/2017
Minerals	47.4	43.4	54.9	21.3	48.2
Flow Control	25.7	24.8	16.4	25.3	26.6
Konsernihallinto ja muut	-9.3	-1.8	-1.3	-3.6	-10.5
Metso yhteensä	63.8	66.4	70.0	43.0	64.3

OIKAISTU EBITA, PROSENTTIA LIKEVAIHDOSTA

%	10-12/2016	1-3/2017	4-6/2017	7-9/2017	10-12/2017
Minerals	9.1	8.9	10.5	4.1	8.9
Flow Control	16.6	15.6	10.8	16.3	15.6
Konsernihallinto ja muut	n/a	n/a	n/a	n/a	n/a
Metso yhteensä	9.4	10.2	10.4	6.4	9.1

OIKAISUERÄT

Milj. e	10-12/2016	1-3/2017	4-6/2017	7-9/2017	10-12/2017
Minerals	-13.4	-2.7	-6.0	0.5	0.1
Flow Control	-0.4	-	-	-	-
Konsernihallinto ja muut	-1.3	-	-	-	-
Metso yhteensä	-15.1	-2.7	-6.0	0.5	0.1

AINEETTOMIEN OMAISUUSERIEN POISTOT

Milj. e	10-12/2016	1-3/2017	4-6/2017	7-9/2017	10-12/2017
Minerals	-1.4	-1.5	-1.4	-1.5	-2.0
Flow Control	-0.7	-0.6	-0.6	-0.6	-0.6
Konsernihallinto ja muut	-2.1	-2.2	-2.2	-2.1	-2.0
Metso yhteensä	-4.2	-4.3	-4.2	-4.1	-4.6

LIKEVOITTO (-TAPPIO)

Milj. e	10-12/2016	1-3/2017	4-6/2017	7-9/2017	10-12/2017
Minerals	32.5	39.3	47.4	20.3	46.4
Flow Control	24.6	24.2	15.8	24.8	26.0
Konsernihallinto ja muut	-12.7	-4.0	-3.4	-5.7	-12.6
Metso yhteensä	44.5	59.4	59.8	39.4	59.8

LIKEVOITTO (-TAPPIO), PROSENTTIA LIKEVAIHDOSTA

%	10-12/2016	1-3/2017	4-6/2017	7-9/2017	10-12/2017
Minerals	6.2	8.0	9.1	3.9	8.6
Flow Control	15.9	15.2	10.4	16.0	15.3
Konsernihallinto ja muut	n/a	n/a	n/a	n/a	n/a
Metso yhteensä	6.6	9.2	8.9	5.9	8.4

SITOUTUNUT PÄÄOMA

Milj. e	31.12.2016	31.03.2017	30.06.2017	30.09.2017	31.12.2017
Minerals *	1,046	1,037	1,032	1,018	1,051
Flow Control *	314	325	311	295	290
Konsernihallinto ja muut	873	894	838	881	863
Metso yhteensä	2,233	2,256	2,181	2,194	2,204

* Operatiivinen sitoutunut pääoma sisältää vain taseen ulkoiset erät.

TILAUSKANTA

Milj. e	31.12.2016	31.03.2017	30.06.2017	30.09.2017	31.12.2017
Minerals	1,078	1,138	1,140	1,212	1,173
Flow Control	242	258	271	279	267
Konsernihallinto ja muut	-	-	-	-	-
Raportointisegmenttien välinen tilauskanta	0	0	0	0	0
Metso yhteensä	1,320	1,396	1,411	1,491	1,439

HENKILÖSTÖ

	31.12.2016	31.03.2017	30.06.2017	30.09.2017	31.12.2017
Minerals	8,370	8,353	8,567	8,607	8,890
Flow Control	2,663	2,632	2,685	2,584	2,660
Konsernihallinto ja muut	509	468	536	507	487
Metso yhteensä	11,542	11,453	11,788	11,698	12,037

OIKAISTUT ERÄT JA AINEETTOMIEN OMAISUSERIEN POISTOT

10-12/2017

Milj. e	Minerals	Flow Control	Konsernihallinto ja muut	Metso yhteensä
Oikaistu EBITA	48.2	26.6	-10.5	64.3
% liikevaihdosta	8.9	15.6	-	9.1
Aineettomien omaisuserien poistot	-2.0	-0.6	-2.0	-4.6
Liikevoitto (EBIT)	46.2	26.0	-12.5	59.8

1-12/2017

Milj. e	Minerals	Flow Control	Konsernihallinto ja muut	Metso yhteensä
Oikaistu EBITA	167.9	93.1	-17.3	243.7
% liikevaihdosta	8.1	14.6	-	9.0
Kapasiteetin sopeuttamiskustannukset	-8.1	-	-	-8.1
Aineettomien omaisuserien poistot	-6.3	-2.4	-8.5	-17.2
Liikevoitto (EBIT)	153.4	90.8	-25.7	218.4

10-12/2016

Milj. e	Minerals	Flow Control	Konsernihallinto ja muut	Metso yhteensä
Oikaistu EBITA	47.4	25.7	-9.3	63.8
% liikevaihdosta	9.1	16.5	-	9.4
Kapasiteetin sopeuttamiskustannukset	-13.3	-0.4	0.0	-13.7
Muut kulut	-0.1	-	-1.2	-1.3
Aineettomien omaisuserien poistot	-1.4	-0.7	-2.1	-4.2
Liikevoitto (EBIT)	32.5	24.6	-12.6	44.5

1-12/2016

Milj. e	Minerals	Flow Control	Konsernihallinto ja muut	Metso yhteensä
Oikaistu EBITA	190.3	95.0	-11.3	274.0
% liikevaihdosta	9.7	15.1	-	10.6
Kapasiteetin sopeuttamiskustannukset	-33.1	-2.0	0.0	-35.1
Kiinteistön myyntivoitto	-	-	10.4	10.4
Muut kulut	-3.2	-	-1.8	-5.0
Aineettomien omaisuserien poistot	-6.0	-2.6	-8.7	-17.3
Liikevoitto (EBIT)	148.0	90.4	-11.4	227.1

Käyttöön otettavat uudet standardit:

IFRS 15

IFRS 15 standardi tulee voimaan 1.1.2018, ja se korvaa standardit IAS 18, joka kattoi tuotteiden ja palvelujen tuloutussäännöt ja IAS 11, joka kattoi pitkäaikaishakkeiden tuloutussäännöt. IFRS 15:n mukaan tuotto kirjataan tuloksi, kun joko määräysvalta tuotteeseen tai palvelu on luovutettu asiakkaalle. Uuden standardin käyttöönotto vaikuttaa Metson pääasiallisiin tulovirtoihin seuraavasti:

Raportointi-segmentti	Tulovirta	Tuloutusperiaate IFRS 15	Tuloutusperiaate IAS 18, IAS 11
Minerals	Räätälöidyt järjestelmä- ja laite-toimitukset	Ajan kuluessa	Osatuloutus (POC)
Minerals	Standardilaitteiden toimitukset	Yhtenä ajankohtana	Kun luovutettu tai käyttöön otettu
Minerals	Pitkäaikaiset palvelusopimukset mukaan lukien kulutus- ja varaosat	Ajan kuluessa	Osatuloutus (POC)
Minerals/ Flow Control	Lyhytaikaiset palvelusopimukset mukaan lukien kulutus- ja varaosat	Yhtenä ajankohtana	Kun palvelu suoritettu Kun kulutus- ja varaosat toimitettu
Flow Control	Venttiilien ja pumppujen toimitukset	Yhtenä ajankohtana	Kun laitteet toimitettu

IFRS15 mukainen tuloutuksen ajankohta tai tase-erien esittäminen ei tule aiheuttamaan oleellista vaikutusta Metson tilinpäätökseen. Uutta standardia sovellettaessa liikevaihto pienenee toimitusten viivästyssakoista johtuen, jotka on nykyisin kirjattu kuluksi, eikä liikevaihtoa vähentäen. Metso arvioi, että viivästyssakkojen kirjauskäytännön muutoksen vaikutus on vähäinen, noin 0,1–0,3 prosenttia vuotuisesta liikevaihdosta. Mahdollisen tuloutusta vähentävän tai sen ajankohtaa viivästyttävän vaikutuksen, liittyen alennuksiin, laajennettuihin takuisiin tai tuotteiden palautusoikeuksiin, ei arvioida olevan olennainen. Metso soveltaa uutta standardia täysin takautuvasti.

Metson taloudellinen tiedottaminen vuonna 2018

Vuosikertomus viimeistään 26.2. alkavalla viikolla

Tammi–maaliskuun 2018 osavuositarkastus 25.4.

Tammi–kesäkuun 2018 puolivuositarkastus 26.7.

Tammi–syyskuun 2018 osavuositarkastus 26.10.

Varsinainen yhtiökokous suunnitellaan pidettävän 22.3.2018.

